

SITUAȚIA
CENTRELOR DE VACCINARE FUNCȚIONALE LA NIVELUL JUDEȚULUI BACĂU

Nr. Crt.	Localitatea	Denumire	Adresa	Observații
1.	Municipiul Bacău	Spitalul Județean de Urgenta Bacău	str. Spiru Haret, nr. 2-4	
2.		Baza 95 Aeriană Bacău	Str. Republicii, nr. 202 bis (UM 02015)	
3.		Centrul de Afaceri si Expoziții	Bacau, str. Alexandru Safran, nr. 145	3 centre de vaccinare
4.		Sala de Sport - Școala Ion Luca	str. Alecu Russo, nr. 37	
5.		Centrul Militar Județean Bacău	str. Constantin Musat, nr. 4	
6.		Colegiul Tehnic Letea	Str. Letea 24	2 centre de vaccinare
7.	Municipiul Onești	Muzeul de Istorie Onești	Str. Bulevardul Republicii, nr.45A	
8.	Municipiul Moinești	Complexul de Servici Sociale	str. Capitan Zaganescu, nr.18	2 centre de vaccinare
9.	Oraș Comănești	Centrul nr. 5	Str. T. Vladimirescu, nr.7	
10.	Oraș Târgu Ocna	Centrul Balnear „Parc Măgura”	str. Parc Măgura, nr. 1	
11.	Oraș Buhuși	Casa de Cultura „Elisabeta Bostan”	Buhusi, Str. N. Balcescu, nr.1	2 centre de vaccinare
12.	Comuna Sascut	Clădire S.C. SEPRAG S.R.L. - SALON LUX	str. Mihai Sadoveanu, nr. 5	
13.	Comuna Podu Turcului	Sala de Sport – Liceul Tehnologic A. Vlahuță	str. Tudor Vladimirescu/195	
14.	Oraș Dărmănești	Cămin Cultural	str. Plopu, nr. 330	
15.	Municipiul Onești	Baza Sportivă	str. Perchiului, nr. 3	2 centre de vaccinare

SITUAȚIA PERSOANELOR VACCINATE
LA NIVELUL JUDEȚULUI BACĂU

Data	Număr persoane vaccinate
16.03.2021	1122
17.03.2021	1111
18.03.2021	1192
19.03.2021	1176
20.03.2021	1065
21.03.2021	1063
22.03.2021	1005
23.03.2021	1083
24.03.2021	994
25.03.2021	1034
26.03.2021	1014
27.03.2021	1092
28.03.2021	1062
29.03.2021	1095
30.03.2021	1111

31.03.2021	1067
01.04.2021	967
02.04.2021	1052
03.04.2021	846
04.04.2021	795
05.04.2021	958
06.04.2021	987
07.04.2021	909
08.04.2021	958
09.04.2021	990
10.04.2021	987
11.04.2021	979
12.04.2021	1055
13.04.2021	1437
14.04.2021	1578
15.04.2021	1650
16.04.2021	1440
17.04.2021	1410
18.04.2021	1523
19.04.2021	1709
20.04.2021	1627
21.04.2021	1623
22.04.2021	1583
23.04.2021	1623
24.04.2021	1435
25.04.2021	1319
26.04.2021	1754
27.04.2021	1280
28.04.2021	1173
29.04.2021	1099
30.04.2021	1146
01.05.2021	644
02.05.2021	258
03.05.2021	884
04.05.2021	1546
05.05.2021	1779
06.05.2021	1806
07.05.2021	2072
08.05.2021	1752
09.05.2021	2244
10.05.2021	2411
11.05.2021	1879
12.05.2021	1846
13.05.2021	1799
14.05.2021	1853
15.05.2021	1623
16.05.2021	1637
17.05.2021	1889
18.05.2021	1676
19.05.2021	1696
20.05.2021	1314
21.05.2021	1239
22.05.2021	1146

23.05.2021	957
24.05.2021	1097
25.05.2021	1088
26.05.2021	1055
27.05.2021	1025
28.05.2021	920
29.05.2021	804
30.05.2021	1088
31.05.2021	498
01.06.2021	989
02.06.2021	1201
03.06.2021	1153
04.06.2021	1365
05.06.2021	1107
06.06.2021	1153
07.06.2021	931
08.06.2021	958
09.06.2021	1108
10.06.2021	744
11.06.2021	720
12.06.2021	648
13.06.2021	490
14.06.2021	632
15.06.2021	631
16.06.2021	583
17.06.2021	564
18.06.2021	481
19.06.2021	387
20.06.2021	307
21.06.2021	481
22.06.2021	557
23.06.2021	586
24.06.2021	514
25.06.2021	515
26.06.2021	279
27.06.2021	370
28.06.2021	437
29.06.2021	437
30.06.2021	379
01.07.2021	449
02.07.2021	578
03.07.2021	294
04.07.2021	189
05.07.2021	472
06.07.2021	323
07.07.2021	497
08.07.2021	355
09.07.2021	399
10.07.2021	164
11.07.2021	176
12.07.2021	424
13.07.2021	270
14.07.2021	384

15.07.2021	418
16.07.2021	299
17.07.2021	177
18.07.2021	115
19.07.2021	398
20.07.2021	402
21.07.2021	441
22.07.2021	302
23.07.2021	581
24.07.2021	200
25.07.2021	158
26.07.2021	488
27.07.2021	415
28.07.2021	383
29.07.2021	294
30.07.2021	334
01.08.2021	156
02.08.2021	437
03.08.2021	368
04.08.2021	440
05.08.2021	447
06.08.2021	323
07.08.2021	176
08.08.2021	150
09.08.2021	482
10.08.2021	432
11.08.2021	447
12.08.2021	336
13.08.2021	375
14.08.2021	199
15.08.2021	150
16.08.2021	446
17.08.2021	452
18.08.2021	475
19.08.2021	277
20.08.2021	374
21.08.2021	197
22.08.2021	132
23.08.2021	454
24.08.2021	376

Incidenta cumulata la 14 zile pe localitati (UAT),25/08/2021, ora 10.00





UAT	Incidenta la 1000 de locuitori
AGĂȘ	0.17
ARDEOANI	0.00
ASĂU	0.00
BALCANI	0.00
BÂRSĂNEȘTI	0.22
BEREȘTI-BISTRIȚA	0.00
BEREȘTI-TAZLĂU	0.00
BERZUNȚI	0.19
BLĂGEȘTI	0.26
BOGDĂNEȘTI	0.00
BRUSTUROASA	0.30
BUCIUMI	0.00
BUHOCI	0.20
CĂIUȚI	0.19
CAȘIN	0.00
CLEJA	0.14
COLONEȘTI	0.00
CORBASCA	0.00
COȚOFĂNEȘTI	0.00
DĂMIENEȘTI	0.00
DEALU MORII	0.00
DOFTEANA	0.62
FARAOANI	0.00
FILIPENI	0.00
FILIFEȘTI	0.00
GĂICEANA	0.00
GÂRLENI	0.00
GHIMEȘ-FĂGET	0.00
GIOSENI	0.00
GLĂVĂNEȘTI	0.32
GURA VĂII	0.20
HELEGIU	0.32
HEMEIUȘ	0.30
HORGEȘTI	0.00
HURUIEȘTI	0.00
ITEȘTI	0.00
IZVORU BERHECIULUI	0.00
LETEA VECHE	0.53
LIPOVA	0.00
LIVEZI	0.54
LUIZI-CĂLUGĂRA	1.17
MĂGIREȘTI	0.00
MĂGURA	0.17
MĂNĂSTIREA CAȘIN	0.19
MĂRGINENI	0.19
MOTOȘENI	0.00
MUNICIPIUL BACĂU	0.27
MUNICIPIUL MOINEȘTI	0.17
MUNICIPIUL ONEȘTI	0.36
NEGRI	0.72
NICOLAE BĂLCESCU	0.00

UAT	Incidenta la 1000 de locuitori
ODOBEȘTI	0.00
OITUZ	0.22
ONCEȘTI	0.00
ORAȘ BUHUȘI	0.09
ORAȘ COMĂNEȘTI	0.39
ORAȘ DĂRMĂNEȘTI	0.00
ORAȘ SLĂNIC-MOLDOVA	0.20
ORAȘ TÂRGU OCNA	0.08
ORBENI	0.00
PALANCA	2.12
PÂNCEȘTI	0.00
PARAVA	0.30
PÂRGĂREȘTI	0.85
PARINCEA	0.00
PÂRJOL	0.00
PLOPANA	0.00
PODU TURCULUI	0.00
PODURI	0.13
PRĂJEȘTI	0.44
RĂCĂCIUNI	0.00
RĂCHITOASA	0.00
RACOVA	0.28
ROȘIORI	0.00
SÂNDULENI	0.44
SĂRATA	0.85
SASCUT	0.61
SĂUCEȘTI	0.18
SCORȚENI	0.00
SECUIENI	0.00
SOLONȚ	0.00
STĂNIȘEȘTI	0.44
ȘTEFAN CEL MARE	0.19
STRUGARI	0.00
TAMAȘI	0.00
TÂRGU TROTUȘ	0.18
TĂTĂRĂȘTI	0.00
TRAIAN	0.00
UNGURENI	0.00
URECHEȘTI	1.65
VALEA SEACĂ	0.00
VULTURENI	0.00
ZEMEȘ	0.00
Total Judet	0.23

Lista cu Unitățile Administrativ Teritoriale evaluate/reevaluate la data de 25.08.2021

Incidența cumulată a cazurilor de îmbolnăviri cu Covid-19 pe 14 zile este cuprinsă între 2 - 3/1000 de locuitori					
Nr. crt.	UAT	Data atingerii pragului critic	Perioadă	Nr. Hotarare CJSU	Data reevaluare
1	PALANCA	8/25/2021	25.08.2021-07.09.2021		

Legendă:

	A trecut din galben în roșu
	A trecut din roșu în galben
	A trecut din roșu în portocaliu
	A trecut din roșu în albastru

Misiuni desfășurate de structurile M.A.I.					
Nr. crt.	Structură	Misiuni însoțire transport vaccin către Centrele de vaccinare	Misiuni însoțire transport vaccin CDR Iași	Misiuni transport echipe mobile de vaccinare	Observații
1.	I.S.U.J. Bacău	0	0	0	
2.	I.J.J. Bacău	0	0	0	
3.	I.P.J. Bacău	0	0	0	
3.	GJM Bacău	1	0	1	

I.S.U.J. Bacău în contextul pandemiei							
Nr. crt.	Structură	Persoane verificate cu privire la respectarea măsurilor și interdicțiilor impuse	Persoane identificate care nu respectă măsurile de protecție individuală	Societăți comerciale / PFA verificate cu privire la respectarea recomandărilor / interdicțiilor pe timpul Stării de Alertă	Autorități/Instituții publice verificate cu privire la respectarea recomandărilor / interdicțiilor	Sanțiuni contravenționale aplicate, în context, în ultimele 24 ore pentru nerespectarea măsurilor de protecție individuale	Valoarea sancțiunilor contravenționale în ultimele 24 ore pentru nerespectarea măsurilor de protecție individuale
1.	I.S.U.J. Bacău	0	0	0	0	0	0