

SITUAȚIA
CENTRELOR DE VACCINARE FUNCȚIONALE LA NIVELUL JUDEȚULUI BACĂU

Nr. Crt.	Localitatea	Denumire	Adresa	Observații
1.	Municipiul Bacău	Spitalul Județean de Urgenta Bacău	str. Spiru Haret, nr. 2-4	
2.		Baza 95 Aeriană Bacău	Str. Republicii, nr. 202 bis (UM 02015)	
3.		Centrul de Afaceri si Expoziții	Bacau, str. Alexandru Safran, nr. 145	3 centre de vaccinare
4.		Sala de Sport - Școala Ion Luca	str. Alecu Russo, nr. 37	
5.		Centrul Militar Județean Bacău	str. Constantin Musat, nr. 4	
6.		Colegiul Tehnic Letea	Str. Letea 24	2 centre de vaccinare
7.	Municipiul Onești	Muzeul de Istorie Onești	Str. Bulevardul Republicii, nr.45A	
8.	Municipiul Moinești	Complexul de Servici Sociale	str. Capitan Zaganescu, nr.18	2 centre de vaccinare
9.	Oraș Comănești	Centrul nr. 5	Str. T. Vladimirescu, nr.7	
10.	Oraș Târgu Ocna	Centrul Balnear „Parc Măgura”	str. Parc Măgura, nr. 1	
11.	Oraș Buhuși	Casa de Cultura „Elisabeta Bostan”	Bhusi, Str. N. Balcescu, nr.1	2 centre de vaccinare
12.	Comuna Sascut	Clădire S.C. SEPRAG S.R.L. - SALON LUX	str. Mihai Sadoveanu, nr. 5	
13.	Comuna Podu Turcului	Sala de Sport – Liceul Tehnologic A. Vlahuță	str. Tudor Vladimirescu/195	
14.	Oraș Dărmănești	Cămin Cultural	str. Plopu, nr. 330	
15.	Municipiul Onești	Baza Sportivă	str. Perchiului, nr. 3	2 centre de vaccinare

SITUAȚIA PERSOANELOR VACCINATE
LA NIVELUL JUDEȚULUI BACĂU

Data	Număr persoane vaccinate
16.03.2021	1122
17.03.2021	1111
18.03.2021	1192
19.03.2021	1176
20.03.2021	1065
21.03.2021	1063
22.03.2021	1005
23.03.2021	1083
24.03.2021	994
25.03.2021	1034
26.03.2021	1014
27.03.2021	1092
28.03.2021	1062
29.03.2021	1095
30.03.2021	1111

31.03.2021	1067
01.04.2021	967
02.04.2021	1052
03.04.2021	846
04.04.2021	795
05.04.2021	958
06.04.2021	987
07.04.2021	909
08.04.2021	958
09.04.2021	990
10.04.2021	987
11.04.2021	979
12.04.2021	1055
13.04.2021	1437
14.04.2021	1578
15.04.2021	1650
16.04.2021	1440
17.04.2021	1410
18.04.2021	1523
19.04.2021	1709
20.04.2021	1627
21.04.2021	1623
22.04.2021	1583
23.04.2021	1623
24.04.2021	1435
25.04.2021	1319
26.04.2021	1754
27.04.2021	1280
28.04.2021	1173
29.04.2021	1099
30.04.2021	1146
01.05.2021	-





Lista cu Unitățile Administrativ Teritoriale evaluate/reevaluate la data de 02.05.2021

Incidența cumulată a cazurilor de îmbolnăviri cu Covid-19 pe 14 zile este cuprinsă între 1,5 - 3/1000 de locuitori					
Nr. crt.	UAT	Data atingerii pragului critic	Perioadă	Nr. Hotarare CJSU	Data reevaluare
1	Scorțeni	17.04.2021	19.04.2021	53/18.04.2021	02.05.2021
2	Strugari				
3	Sascut				
4	Vultureni				
5	Solont	20.04.2021	21.04.2021	55/21.04.2021	05.05.2021
6	Săucești				
7	Valea Seaca	24.04.2021	25.04.2021	56/24.04.2021	08.05.2021
8	Sarata				
9	Huruiești				
10	Ardeoani				
11	Cașin				
12	Roșiori				
13	Buhuși	27.04.2021	28.04.2021	57/27.04.2021	11.05.2021
14	Pârjol				
15	Măgura				
16	Buciumi				
17	Dămieniști	29.04.2021	30.04.2021	58/29.04.2021	13.05.2021
18	Racova				
19	Itesti	30.04.2021	01.05.2021	59/30.04.2021	14.05.2021
20	Berești-Bistrița				
21	Parincea	29.04.2021	30.04.2021	58/29.04.2021	13.05.2021
22	Secuieni	30.04.2021	01.05.2021	59/30.04.2021	14.05.2021
23	Scorțeni	02.05.2021	02.05.2021	61/02.05.2021	16.05.2021

Incidența cumulată a cazurilor de îmbolnăviri cu Covid-19 pe 14 zile este cuprinsă între 3 - 4/1000 de locuitori					
Nr. crt.	UAT	Data atingerii pragului critic	Perioadă	Nr. Hotarare CJSU	Data reevaluare
1	Orbeni	17.04.2021	19.04.2021	53/18.04.2021	02.05.2021
2	Bacău				
3	Glăvănești	20.04.2021	21.04.2021	55/21.04.2021	05.05.2021
4	Urechești	24.04.2021	25.04.2021	56/24.04.2021	08.05.2021
5	Letea Veche				
6	Hemeius				
7	Dămieniști	02.05.2021	02.05.2021	61/02.05.2021	16.05.2021

Incidența cumulată a cazurilor de îmbolnăviri cu Covid-19 pe 14 zile este cuprinsă între 4 - 7,5/1000 de locuitori					
Nr. crt.	UAT	Data atingerii pragului critic	Perioadă	Nr. Hotarare CJSU	Data reevaluare
1	Hemeius	27.04.2021	28.04.2021	57/27.04.2021	11.05.2021
2	Gârleni	29.04.2021	30.04.2021	58/29.04.2021	13.05.2021
3	Huruiești	30.04.2021	01.05.2021	59/30.04.2021	14.05.2021

Legendă:

-  A trecut din galben în roșu
-  A trecut din roșu în galben
-  A trecut din roșu în portocaliu
-  A trecut din roșu în albastru

Incidenta cumulata la 14 zile pe localitati (UAT), 02/05/2021, ora 10.00

UAT	Incidenta la 1000 de locuitori
AGĂȘ	0,85
ARDEOANI	1,26
ASĂU	0,29
BALCANI	0,90
BÂRSĂNEȘTI	0,22
BEREȘTI-BISTRIȚA	1,40
BEREȘTI-TAZLĂU	0,36
BERZUNȚI	0,57
BLĂGEȘTI	0,79
BOGDĂNEȘTI	0,37
BRUSTUROASA	0,00
BUCIUMI	2,47
BUHOCI	0,00
CĂIUȚI	0,19
CAȘIN	1,71
CLEJA	0,29
COLONEȘTI	0,00
CORBASCA	0,18
COȚOFĂNEȘTI	0,83
DĂMIENEȘTI	3,32
DEALU MORII	0,38
DOFTEANA	0,09
FARAOANI	0,37
FILIPENI	0,46
FILIFEȘTI	0,44
GĂICEANA	0,00
GÂRLENI	4,64
GHIMEȘ-FĂGET	0,00
GIOSENI	0,23
GLĂVĂNEȘTI	1,26
GURA VĂII	0,00
HELEGIU	0,94
HEMEIUȘ	3,20
HORGEȘTI	0,00
HURUIEȘTI	2,73
ITEȘTI	0,65
IZVORU BERHECIULUI	0,62
LETEA VECHĂ	1,97
LIPOVA	0,96
LIVEZI	0,72
LUIZI-CĂLUGĂRA	0,78
MĂGIREȘTI	0,49
MĂGURA	2,81
MĂNĂSTIREA CAȘIN	0,56
MĂRGINENI	1,16
MOTOȘENI	0,32
MUNICIPIUL BACĂU	1,36
MUNICIPIUL MOINEȘTI	0,97
MUNICIPIUL ONEȘTI	0,86
NEGRI	0,72
NICOLAE BĂLCESCU	0,59
ODOBEȘTI	0,81

UAT	Incidenta la 1000 de locuitori
OITUZ	0,54
ONCEȘTI	1,27
ORAȘ BUHUȘI	1,84
ORAȘ COMĂNEȘTI	0,60
ORAȘ DĂRMĂNEȘTI	0,68
ORAȘ SLĂNIC-MOLDOVA	0,20
ORAȘ TÂRGU OCNA	0,47
ORBENI	0,26
PALANCA	0,30
PÂNCEȘTI	0,94
PARAVA	0,89
PÂRGĂREȘTI	0,43
PARINCEA	2,19
PÂRJOL	1,30
PLOPANA	0,31
PODU TURCULUI	1,03
PODURI	0,88
PRĂJEȘTI	0,00
RĂCĂCIUNI	0,82
RĂCHITOASA	0,22
RACOVA	2,51
ROȘIORI	1,28
SÂNDULENI	0,00
SĂRATA	3,00
SASCUT	1,22
SĂUCEȘTI	1,61
SCORTENI	1,68
SECUIENI	2,08
SOLONȚ	0,58
STĂNIȘEȘTI	0,88
ȘTEFAN CEL MARE	0,00
STRUGARI	0,41
TAMAȘI	0,00
TÂRGU TROTUȘ	0,54
TĂTĂRĂȘTI	1,27
TRAIAN	0,31
UNGURENI	0,00
URECHEȘTI	1,93
VALEA SEACĂ	0,67
VULTURENI	0,53
ZEMEȘ	0,21
Total Judet	1,02